

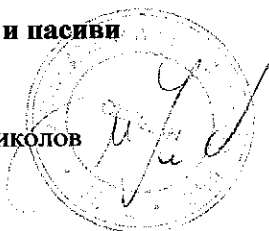
ГОДИШЕН ФИНАНСОВ ОТЧЕТ

КЪМ 31 ДЕКЕМВРИ 2019

ОТЧЕТ ЗА ФИНАНСОВОТО СЪСТОЯНИЕ
към 31 декември 2019

	Приложение №	31.12.2019 ХИЛ. ЛВ.	31.12.2018 ХИЛ. ЛВ. <i>преизчислена</i>	31.12.2017 ХИЛ. ЛВ. <i>преизчислена</i>
АКТИВИ				
Нетекущи активи				
Имоти, машини и съоръжения	4	861	946	1 031
Нематериални активи	5	43	26	-
Отсрочени данъчни активи, нетно	6	153	101	101
Общо нетекущи активи		1 057	1 073	1 132
Текущи активи				
Материални запаси	7	604	623	503
Търговски и други вземания	8	1 419	703	486
Парични средства	9	1 867	2 061	2 234
Общо текущи активи		3 890	3 387	3 223
Общо активи		4 947	4 460	4 355
КАПИТАЛ И ПАСИВИ				
Капитал				
Основен капитал	10	250	250	250
Резерви	11	2 041	2 135	1 794
Текуща печалба		(473)	(94)	341
Общо капитал		1 818	2 291	2 385
Нетекущи пасиви				
Дългосрочни задължения към персонала	12	930	917	859
Правителствени дарения	13	728	-	-
Задължения по лизинг		-	29	48
Общо нетекущи пасиви		1 658	946	907
Текущи пасиви	14	1 471	1 223	1 063
Общо пасиви		3 129	2 169	1 970
Общо капитал и пасиви		4 947	4 460	4 355

инж. Мариян Николов
(Управител)



Севда Хаджиева
(Главен счетоводител)



Регистриран одитор


20 март 2020

Приложението от стр. 15 до стр. 46 е неразделна част от настоящия финансов отчет

ОТЧЕТ ЗА ПЕЧАЛБАТА ИЛИ ЗАГУБАТА И ДРУГИЯ ВСЕОБХВАТЕН ДОХОД
за годината, завършваща на 31 декември 2019

	Прило- жение №	Годината, завършваща на 31.12.2019 хил. лв.	Годината, завършваща на 31.12.2018 хил. лв. <i>преизчислена</i>
Приходи от продажби	15	8 654	7 632
Други приходи	16	61	39
Общо приходи		8 715	7 671
Разходи по икономически елементи			
Разходи за материали	17	2 351	1 870
Разходи за външни услуги	18	2 005	1 407
Разходи за амортизация		151	142
Разходи за персонала	19	4 555	4 221
Разходи (възстановени) за (от) обезценка	20	120	57
Други оперативни разходи	21	47	59
Общо разходи по икономически елементи		9 229	7 756
Финансови приходи		-	4
Финансови разходи	22	(11)	(13)
Печалба (загуба) преди облагане с данъци		(525)	(94)
Разход (приход) за данък	23	(52)	-
Печалба (загуба) за периода		(473)	(94)
Друг всеобхватен доход:			
<i>Компоненти, които няма да бъдат впоследствие</i>			
<i>реклафицирани в печалбата и загубата, в т.ч.</i>			
Преоценки на задължение по план за дефинирани			
доходи при пенсиониране			
Данъчни ефекти, свързани с тези компоненти			
Общо всеобхватен доход за периода		(473)	(94)

инж. Мариян Николов
(Управител)



Севда Хаджиева
(Главен счетоводител)

Регистриран одитор



20 март 2020

Приложението от стр. 15 до стр. 46 е неразделна част от настоящия финансов отчет

ОТЧЕТ ЗА ПРОМЕНИТЕ В КАПИТАЛА
за годината, завършваща на 31 декември 2019

	Основен капитал		Преоценъчни резерви		Резерв от преценка на задължения по план за дефинирани приходи		Текуща печалба		Общо
	хил. лв.	хил. лв.	хил. лв.	хил. лв.	хил. лв.	хил. лв.	хил. лв.	хил. лв.	
Салдо на 1 януари 2018	250	2 276	223				341	3 090	
Корекция на грешка		(705)					-	(705)	
Пренчислено салдо на 1 януари 2018	250	1 571	223				341	2 385	
Печалба за периода	-	-	-	-	-	-	140	140	
Друг всеобхватен доход за периода	-	-	-	-	-	-	-	-	
Общ всеобхватен доход за периода	-	-	-	-	-	-	140	140	
Разпределение на печалбата, в т.ч.									
а) резерви	-	344	(3)				(341)	-	
Салдо на 31 декември 2018	250	1 915	220				140	2 525	
Корекция на грешка							(234)	(234)	
Пренчислено салдо на 31 декември 2018	250	1 915	220				(94)	2 291	
Печалба за периода	-	-	-	-	-	-	(473)	(473)	
Друг всеобхватен доход за периода	-	-	-	-	-	-	-	-	
Общ всеобхватен доход за периода	-	-	-	-	-	-	(473)	(473)	
Разпределение на печалбата, в т.ч.									
а) резерви	-	(94)	-	-	-	-	94	-	
Салдо към 31 декември 2019	250	1 821	220				(473)	1 818	

Севда Хаджиева
(Главен счетоводител)

Регистриран одитор


20 март 2020

Приложение от стр. 15 до стр. 46 е неразделна част от настоящия финансов отчет

ОТЧЕТ ЗА ПАРИЧНИТЕ ПОТОЦИ
за годината, завършваща на 31 декември 2019

	Годината, завършваща на 31.12.2019 хил. лв.	Годината, завършваща на 31.12.2018 хил. лв.
Наличности от парични средства на 1 януари	2 061	2 234
Парични потоци от оперативна дейност		
Постъпления от клиенти и други дебитори	9 661	8 279
Плащания на доставчици и други кредитори	(5 080)	(4 169)
Плащания, свързани с трудови възнаграждения	(4 529)	(3 992)
Платен корпоративен данък	(10)	(39)
Платени други данъци и такси	(182)	(171)
Нетни парични потоци от оперативна дейност	(140)	(92)
Парични потоци от инвестиционна дейност		
Покупка на нетекущи активи	(51)	(82)
Нетни парични потоци от инвестиционна дейност	(51)	(82)
Парични потоци от финансова дейност		
Платени банкови такси и комисионни	(3)	1
Нетни парични потоци от финансова дейност	(3)	1
Изменение на наличностите през годината	(194)	(173)
Нетен ефект от промяна на валутните курсове	-	-
Парични наличности в края на периода	1 867	2 061

инж. Мариян Николов
(Управител)



Севда Хаджиева
(Главен счетоводител)

20 март 2020

Регистриран одитор



Приложението от стр. 15 до стр. 46 е неразделна част от настоящия финансов отчет